



El arc 5 de Totally Wicked es el último producto de la exitosa gama de arc (Curve). Conservando el estilo, ergonomía y la facilidad de uso excepcional. El arc 3 tiene potencia variable y proporciona hasta 40 W, y se puede utilizar con resistencias de hasta 0.4Ω. Se incluye en el kit CS Air tank, fiable y con una capacidad de 2 ml y flujo de aire ajustable. El arc 3, combina su funcionalidad y batería de 2600mAh en un elegante y excepcional paquete compacto.

**Contenido del kit**

- 1 x arc 5 batería
- 1 x CS Air tank con una bobina de 1.5Ω
- 1 x cable USB
- 1 x Manual del usuario

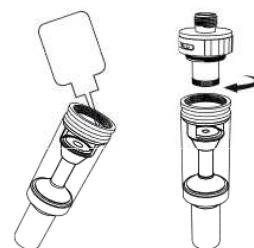
**Encendido y apagado:**

El arc 5 dispone de la función encendido / apagado. Para encender el dispositivo, pulse 5 veces en menos de 3 segundos el botón de encendido. La pantalla se iluminará, indicando que el dispositivo está encendido. Una vez el arc 3 está encendido, el usuario puede repetir la operación para apagarlo.



**Llenado del depósito:**

Retire el tanque del CS Air . Invierta el tanque, desenrosca y quite la base de atomizador. Vuelva a llenar el tanque a través de las aberturas a cada lado del tubo central de aire. No coloque líquido en el tubo central. Volver a montar la base atomizador y rosca de nuevo en el arc 5.



**Vaping:**

Sólo tiene que pulsar el botón de encendido cuando inhala.

**Ajuste de Potencia:**

Utilice los botones de ajuste para aumentar o disminuir el nivel de Potencia respectivamente. La gama de potencia disponibles es 1W - 40W

**Ajuste del flujo de aire:**

Gire el anillo de control de flujo de aire para aumentar o disminuir el flujo de aire girando en sentido horario o antihorario respectivamente.

**Cargando la batería:**

Cargar el arc 5a través del cable USB conectado a un puerto USB o adaptador de corriente adecuado. El indicador de la pantalla indicará el estado de la batería.



**Reemplazo de la cabeza del atomizador:**

Para sustituir el atomizador, quite el aire CS Air tank de la batería desenroscando la base del atomizador. Invertir el tanque y desenroscar la base atomizador . Desenroscar el cabezal del atomizador CS de la base y reemplazar. Volver a montar el tanque y rosque el tanque completo de nuevo a su arc 5.



### Contador de caladas y duración:

Para mostrar el contador de caladas, pulse rápidamente el botón de encendido 4 veces. El contador se muestra en la primera fila, y el contador de duración en la segunda fila. Para restablecer el número de caladas a cero, mantenga pulsado el botón de encendido y el botón de ajuste +. Para restablecer el contador de tiempo a cero, mantenga pulsado el botón de encendido y el botón -. Para que no muestre estos datos, pulse nuevamente el botón de encendido 4 veces rápidamente.

### Modo sigilo:

Con el arc 3 encendido, mantenga simultáneamente pulsado el botón de encendido y el botón de ajuste hacia - para activar el modo sigilo. Repita el proceso para desactivar el modo sigilo.

### Tecla de modo de bloqueo:

Con el arc 3 encendido, mantenga simultáneamente pulsados los 2 botones de ajuste durante 3 segundos para activar el modo de bloqueo de teclas. Repita el proceso para desactivar el modo de bloqueo de teclas.

### Modos de visualización:

Con el arc apagado, mantenga los dos botones de ajuste pulsados para cambiar la orientación de la pantalla



### Cortocircuito y Protección del atomizador:

Si se produce un cortocircuito, en el atomizador se mostrará en pantalla 'short atomizer' y el Dispositivo no se disparará. Si no se detecta ningún atomizador, se mostrará en pantalla 'no atomizer'.

### Protección del atomizador:

Si se pulsa el botón de encendido durante más de 10 segundos, la salida de potencia se apagará automáticamente y el mensaje 'Over 10s' se mostrará en pantalla.

### Protección de baja tensión:

Cuando el voltaje de la batería está por debajo de 3,3 V, "Lock" se mostrará en la pantalla. Recargar la batería para desbloquear el dispositivo y comenzar vaping de nuevo.

### Alerta de batería baja:

Cuando la batería llega a un nivel inferior al 10% de su capacidad, el símbolo de encendido de la pantalla parpadeará continuamente.

### Alerta de temperatura:

Si la temperatura del dispositivo excede de la temperatura máxima de funcionamiento seguro, 'Device Too Hot' se mostrará en la pantalla y se apagará automáticamente.

### CS Air Tank

Dimensiones: 16,5 mm Diámetro x 64mm Longitud (instalado)

Peso: 36g

Capacidad del depósito: 2 ml

Tipo de rosca: 510

La resistencia del atomizador: 1.5Ω

Tipo de flujo de aire: Inferior - Ajustable

### ESPECIFICACIONES / PRECAUCIONES

#### arc 5 Batería

Dimensiones: 77 mm x 32,5 mm x 23 mm

Peso: 90g

Vataje Rango: 1W - 40W

Rango de voltaje: 0,5 - 8V

Tipo de rosca: 510

Capacidad de la batería: 2600mAh

Resistencia atomizador Compatibilidad:> 0.4Ω

#### Precauciones

- Guarde el arc 5 y sus accesorios alejados de los niños mientras no esté en uso.
- Utilice sólo el cable de carga suministrado.
- Deseche las baterías agotadas de acuerdo con la legislación de su país.
- No cargue la batería en un ambiente húmedo, o en temperaturas por debajo de 0 ° C o superiores a 45 ° C.
- No utilice el dispositivo en temperaturas por debajo de -10 ° C o superior a 60 ° C.
- No lleve las pilas en un bolsillo o bolso con otros objetos metálicos.
- No intente reparar una batería defectuosa arc 3 ya que están selladas. El intento de reparación anulará la

## Información adicional del producto

No hay informes de efectos secundarios médicos con este producto. Si crees experimente un efecto secundario, por favor póngase en contacto con nosotros o el fabricante.

## Contraindicaciones

Este producto no debe ser utilizado por :

- Niños y menores.
- Mujeres embarazadas y mujeres lactantes, a menos que primero hayan consultado a un médico.
- Personas con enfermedades respiratorias o alergias a partes de este producto, a menos que hayan consultado primero a un médico o profesional médico.

Este producto no está recomendado para uso de jóvenes y no fumadores.

\* El uso de cigarrillos electrónicos expone al usuario a solo una fracción de los tóxicos asociados con el consumo de tabaco (ver datos toxicológicos). A diferencia del humo del tabaco, el alquitrán y el monóxido de carbono no están presentes en el vapor del cigarrillo electrónico. Sin embargo, el e-líquido que contiene nicotina tiene una toxicidad asociada y puede usarse con este producto. La nicotina pura es una sustancia tóxica y altamente adictiva que puede ser absorbida por inhalación, deglución y contacto con la piel. La estimación de toxicidad aguda (ATE) para la toxicidad oral de la nicotina pura es de 5 mg / kg. El ATE para la toxicidad dérmica (cutánea) de la nicotina pura es de 70 mg / kg, y el ATE para la inhalación de nicotina pura es de 0,19 mg / L. La nicotina puede aumentar la frecuencia cardíaca y / o la presión arterial y puede causar dolor de cabeza, dolor abdominal, mareos y náuseas.

\* Este producto por sí solo no tiene ningún efecto adictivo asociado. Si usa un líquido electrónico que contiene nicotina con su cigarrillo electrónico, tenga en cuenta lo siguiente: La nicotina es una sustancia altamente adictiva


## Almacenamiento del producto y precauciones de la batería




- Guarde el kit Tornado EX y sus accesorios lejos de los niños cuando no estén en uso.
- Asegúrese de que el kit Tornado EX esté apagado cuando no esté en uso.
- Evite presionar accidentalmente el botón de encendido Tornado EX cuando no esté en uso.
- Utilice únicamente el cable de carga provisto.
- Deseche las baterías agotadas de acuerdo con las especificaciones de su país.
- No cargue las baterías en un ambiente húmedo.
- No use el dispositivo cuando las temperaturas estén fuera del rango de -10 ° C - 60 ° C.
- No cargue la batería cuando las temperaturas estén fuera del rango de 0 ° C - 45 ° C.
- No intente reparar un Tornado EX defectuoso ya que son unidades selladas sin partes reparables. Las reparaciones intentadas anularán la garantía.

## Garantía

Los componentes del arc 3 tienen una garantía de 1 mes, con la excepción de las resistencias, las cuales son elementos consumibles y cubiertos por un día de garantía. El cable USB suministrado tiene una de 1 año de garantía. Si se encuentran piezas defectuosas dentro de este tiempo, por favor póngase en contacto con su tienda habitual.

Fabricado en China bajo licencia de:  
Pillbox38, UK Ltd, Stancliffe Street, Blackburn, Lancashire,  
BB2 2QR



-  Tel 01254 692244  
[www.totallywicked-eliquire.com](http://www.totallywicked-eliquire.com)
-  Tel 1 (888) 761-9425  
[www.totallywicked-eliquire.com](http://www.totallywicked-eliquire.com)
-  Tel 01803 942533  
[www.totallywicked-eliquire.de](http://www.totallywicked-eliquire.de)
-  [www.store-steam.com](http://www.store-steam.com)  
Tel 34 986 271673